



myQ®



Smart Access

Verbonden.
Betrouwbaar. Veilig.





Volledige controle is slechts een druk verwijderd.


Overall controle.

myQ smart technologie is ontworpen voor personen om heel eenvoudig met uw garagedeur of poort te verbinden. Ontdek de verschillende functies die ontworpen zijn voor uw gemak met de gratis myQ App.

U hoeft zich nooit meer af te vragen of u de garagedeur hebt gesloten. Ontvang waarschuwingen en controleer de status van de garagedeur en poort en open of sluit ze met uw smartphone - van overal.

De intelligente oplossingen voor garages en poorten.

Met myQ garagedeur of poortopeners hebben bewoners intelligente controle over hun garage of poort, wat voor ongeëvenaard gemak en veiligheid zorgt bij de toegangspunten in huis.





Wat myQ voor u kan doen.

Ontvang realtime meldingen van de myQ app wanneer de garagedeur of poort wordt geopend of gesloten. Creëer schema's om de garagedeur of poort te sluiten of schakel de myQ LED-lichten in op specifieke dagen en tijden.

Het is de eenvoudige manier om uw huis te beveiligen, wanneer u niet thuis bent.





Nodig gasten uit of creëer mede-eigenaars.

Gebruikers van myQ kunnen op een veilige wijze beperkte toegang delen met max. vijf myQ gasten die ze kennen en vertrouwen. De mede-eigenaarsfunctie biedt toegang aan twee familieleden of vertrouwde personen.

Volledige controle over alle apparaten.

De app toont de geschiedenis van de eigenaar en mede-eigenaars en maakt het mogelijk om meldingen voor alle myQ apparaten activiteiten in te stellen. Mede-eigenaars kunnen nieuwe schema's creëren of bestaande aanpassen. Alle apparaatacties van een mede-eigenaar worden geregistreerd.



Installatieproces

1



Installeer een myQ opener en sluit de router aan.

Installeer de opener en sluit de myQ internet gateway met de voorziene ethernet kabel aan op de router in huis.

Voorzie de myQ internet gateway van stroom en wacht op verbinding met het internet, een groen LED bevestigt dit.


2



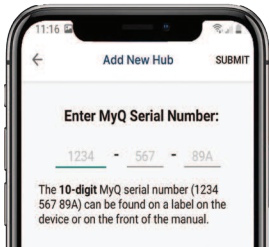
Creëer een account via de myQ app.

Download de myQ app in de App Store of Google Play.

Ga naar "Registreren" en creëer een account. Als u al een account hebt, kunt u gewoon inloggen.



3

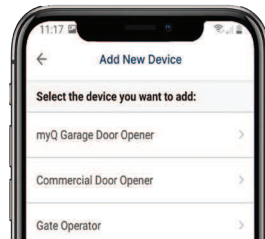


Registreer de myQ internet gateway.

Selecteer de internet gateway uit de lijst van apparaten.

Voer het serienummer in dat zich aan de achterkant van de internet gateway bevindt wanneer hierom wordt gevraagd.

4



Voeg myQ openers of apparaten toe.

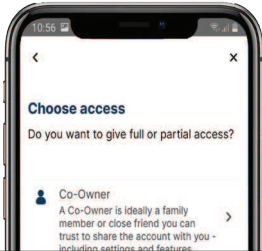
Kies een myQ opener of ander apparaat en volg de instructies in de app.

Opmerking: Nadat u een apparaat hebt toegevoegd, blijft het blauwe lampje op de internet gateway continu branden.



myQ gast- en mede-eigenaarfunctie

1

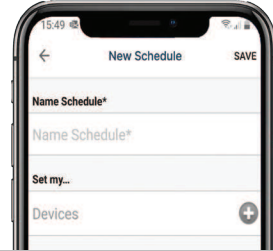


Nodig gasten of mede-eigenaars uit op uw account.

Gasten hebben beperkte toegang (garagedeur of poort openen of sluiten of een licht in-/uitschakelen).

Mede-eigenaars hebben volledige toegang en hebben ook toegang tot apparaten die later worden toegevoegd. Ze kunnen geschiedenislogs bekijken, meldingen ontvangen en schema's instellen. Mede-eigenaars kunnen gasten en andere mede-eigenaars uitnodigen en toevoegen.

2



Plan toegang als een eigenaar of mede-eigenaar.

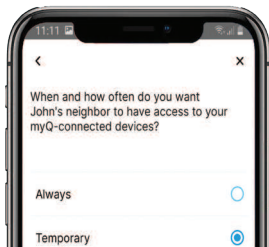
Een eigenaar of mede-eigenaar met de myQ app kan individuele schema's voor specifieke apparaten instellen.

Bijvoorbeeld: „Schakel myQ licht in elke maandag en dinsdag om 21.00 uur.“

“Sluit de garagedeur elke dag om 20.00 uur.“



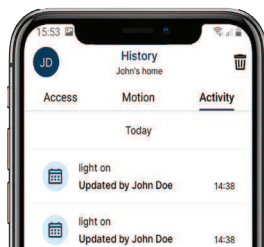
3



Beheer toegangsrechten van gastgebruikers.

Eigenaren kunnen de toegangsrechten van toegewezen gasten bewerken. Het is mogelijk om toegang te verlenen of in trekken voor specifieke apparaten als ook de periode toe te voegen waarin gasten toegang hebben tot dit apparaat. De periode kan als herhaalde toegang of eenmalige toegang worden ingesteld.

4



Controleer of bewaak activiteiten met de geschiedenislog.

De myQ app slaat elke activiteit van apparaten op, dit maakt het mogelijk om voorbijgebeurtenissen te traceren.

Er wordt ook opgeslagen wie welke actie heeft uitgevoerd op welk ogenblik. De eigenaar behoudt altijd overzicht en controle over zijn garagedeur of poort.



Ontdek alle manieren waarop de myQ connectiviteit het leven eenvoudiger kan maken.

